

Merc. 8/4

662-341



Garnet kommer från



Vill du se mer av vår design?

Titta på Internet

www.garngrossisten.se

Rund virkad duk

Storlek: ca 45 cm Ø

Garnåtgång: Merc. 8/4 oblekt ca 50 gram

Virknål: 2 mm

Lägg upp 7 lm, tag ihop till en fing med sm.

V1 1 lm sen 18 fm om ringen, sm i lm.

V2 3lm *hoppa över 2m, 1 st + 5 lm + 1 st i följ m, virka från * sluta med 1 st + 5 lm i samma m som de 3 lm, sm i 3:e lm = 6 lmb mellan st.

V3 sm om lmb, 5 fm om var lmb.

V4 *7 lm hoppa över 2m, 1 fm, 7 lm, 1 fm mellan bågarna, virka från * = 12 lmb

V5 sm till mitten av 1:a lmb *7 lm, 1fm om följ lmb, virka från *

V6 1lm, *9 fm om nästa lmb, 1 fm i fm, 7 lm, 1 musch (= 5 st i mittersta lm på följande lmb, tag virknålen ur m, sätt nålen i den 1:a av de 5 st sen den lösa m), 1 sm, 7 lm, 1 fm i fm, virka från *

V7 sm till mittersta fm, *7 lm, 3 fm om lmb **före** musch, 3 fm om lmb **efter** musch, 7 lm, 1 fm i mittersta fm, virka från *.

V8 sm till 3:e fm *1 fm mellan 3:e och 4:e fm, 7 lm, 1 fm om nästa lmb, 7 lm, 1 fm om följande lmb, 7 lm, virka från * = 18 lmb.

V9 sm om lmb, (1:a st = 3 lm) 9 st om var lmb = 162 st.

V10 *7 lm, hoppa över 4 st, 1 fm i 5:e st, 7 lm, 1 fm mellan 9:e st och 1:a st på följ båge, virka från * = 36 lmb.

V11 sm till mitten av 1:a lmb, *7 lm, 1 fm om följ lmb, virka från *.

V12 *7 lm, 1 musch (se varv 6) i den mittersta lm på lmb, 7 lm, 1 fm i fm, 7 fm om nästa lmb, 1 fm i fm, 7 fm om följ lmb, 1 fm i fm, virka från *

V13 4 sm i lmb * 3 fm om lmb före musch, 3 fm om lmb efter musch, 7 lm, 1 fm i mittersta fm, 7 lm, 1 fm i mittersta fm på följande båge, 7 lm, virka från *

V14 sm till 3:e fm, *(5lm, 1 fm om följande lmb) parantesen 2 ggr till, 5 lm, 1 fm mellan 3:e och 4:e fm, virka från *

V15 6 fm om var lmb hela varvet.

V16 2 sm, *1 st + 3 lm + 1 st i 3:e fm, 1 st + 3 lm + 1 st mellan 6:e och 7:e fm, 1 st + 3 lm + 1 st i 10:e fm, virka från *

V17 sm till lm i 2:a stolpgr, *2 st + 3 lm + 2 st om lm, 7 lm hoppa över 2 stolpgr, virka från *

V18 sm till de 3 lm, * 3 st + 3 lm + 3 lm + 3 st om de 3 lm, 9 lm, virka från *

V19 sm till de 3 lm, *4 st + 3 lm + 4 st om de 3 lm, 5 lm, 1 fm med omtag om de båda lmb och mellan stolpgr på varv 16, virka från *

Luftmaska (lm)

Gör en ögla av garnet

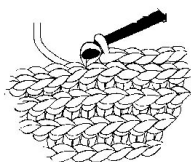


stick virknålen i öglan,
1 omtag om garnet



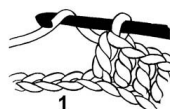
Upprepa detta tills
önskat antal lm.

Smygmaska (sm)

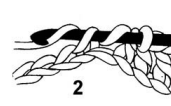


Sticka virknålen i maskan på varvet.
Gör ett omslag på nålen och drag genom denna maska och maskan på nålen på en gång.

Stolpe (st)



1 omtag om nålen



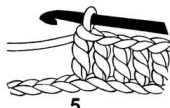
tag ner i föregående varvs
båda maskbågar,



1 omtag,



dra garnet genom de 2 första
m på nålen,
nytt omtag



dra garnet genom de rest 2 m på nålen