

Sunny

662-318



Vill du se mer av vår design?
Titta på vår hemsida www.garngrossisten.se

GARNET KOMMER FRÅN



8-udds matta

Storlek: från udd till udd ca 95 cm

Virknål: nr 3

Garnåtgång: Sunny blandade färger ca 450 gram

Virkefasthet: ca. 17 st = 10 cm och 1 varv = 1½ cm



Upprepa mellan *-* varvet ut.

Lägg upp 7 lm, tag ihop till ring med 1 sm i 1:a lm. Gör 16 st om ringen. 1.a st = 3 lm

V1: 3 lm * 2 st i nästa st* avsluta med 1 st i sista m, 1 sm i 3:e lm = 32 st.

V2: *4 lm hoppa över 3 m 1 fm i nästa m* sluta med 1 sm om 1:a lmb. = 8 lmb (=luftmaskbåge)

V3: 2lm = 1:a st, 1 st om lmb 3 lm 2 st om samma lmb, *1 lm 1 st i fm 1 lm, 2 st 3 lm 2 st om lmb* avsluta med 1 lm 1 st i fm 1 lm 1 sm om 2:a lm.

V4: 2 lm 1 st i st, 1 st om lmb 3 lm 1 st om lmb, 1 st i var st * 1 lm 1 st i st 1 lm, 1 st i var st, 1 st om lmb, 3 lm, 1 st om lmb, 1 st i var st* avsluta med 1 lm, 1 st i st, 1 lm, 1 sm om 2:e lm.

Fortsätt med varv 4 med 1 st mer i varje mönsterrapport för vart varv till önskad storlek uppnåtts.

På vår matta är rapporten på sista varvet 26 st, 3 lm, 26 st, 1 lm, 1 st, 1 lm

Färgbyte: När du vill byta färg, gör sista genomdraget på sista m i den nya färgen.

Avluta med ett uddvarv: * 3 lm, 1 omslag om nålen, tag nålen genom den första av de 3 lm, 1 omslag hoppa över 1 m och tag nålen genom nästa m, 1 omslag = 4 öglor på nålen, 1 omslag drag genom alla öglorna på nålen.*

Luftmaska (lm)

Gör en ögla av garnet

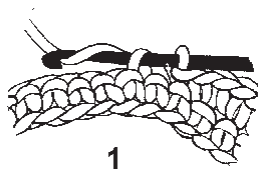


stick virknålen i öglan, 1 omtag om garnet

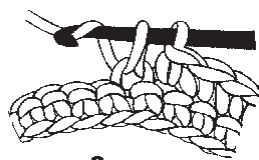


Upprepa detta tills önskat antal lm.


Fast maska (fm)



1
Stick ner nålen genom båda maskbågarna på föregående varvs m.

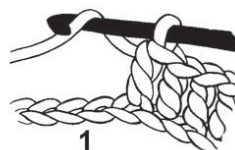


2
Dra upp 1 ögla (2m på nålen), 1 omtag,

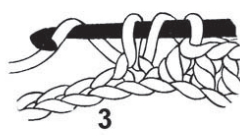


3
Dra garnet genom båda m.

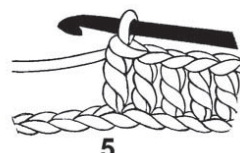
Stolpe (st)



1
1 omtag om nålen



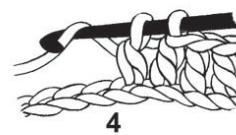
3
1 omtag,



5
dra garnet genom de rest 2 m på nålen



2
tag ner i föregående varvs båda maskbågar,



4
dra garnet genom de 2 första m på nålen, nytt omtag