


Bomull, merc. 12/3

668-97



Se mer av vår design på www.garngrossisten.se

GARNET KOMMER FRÅN





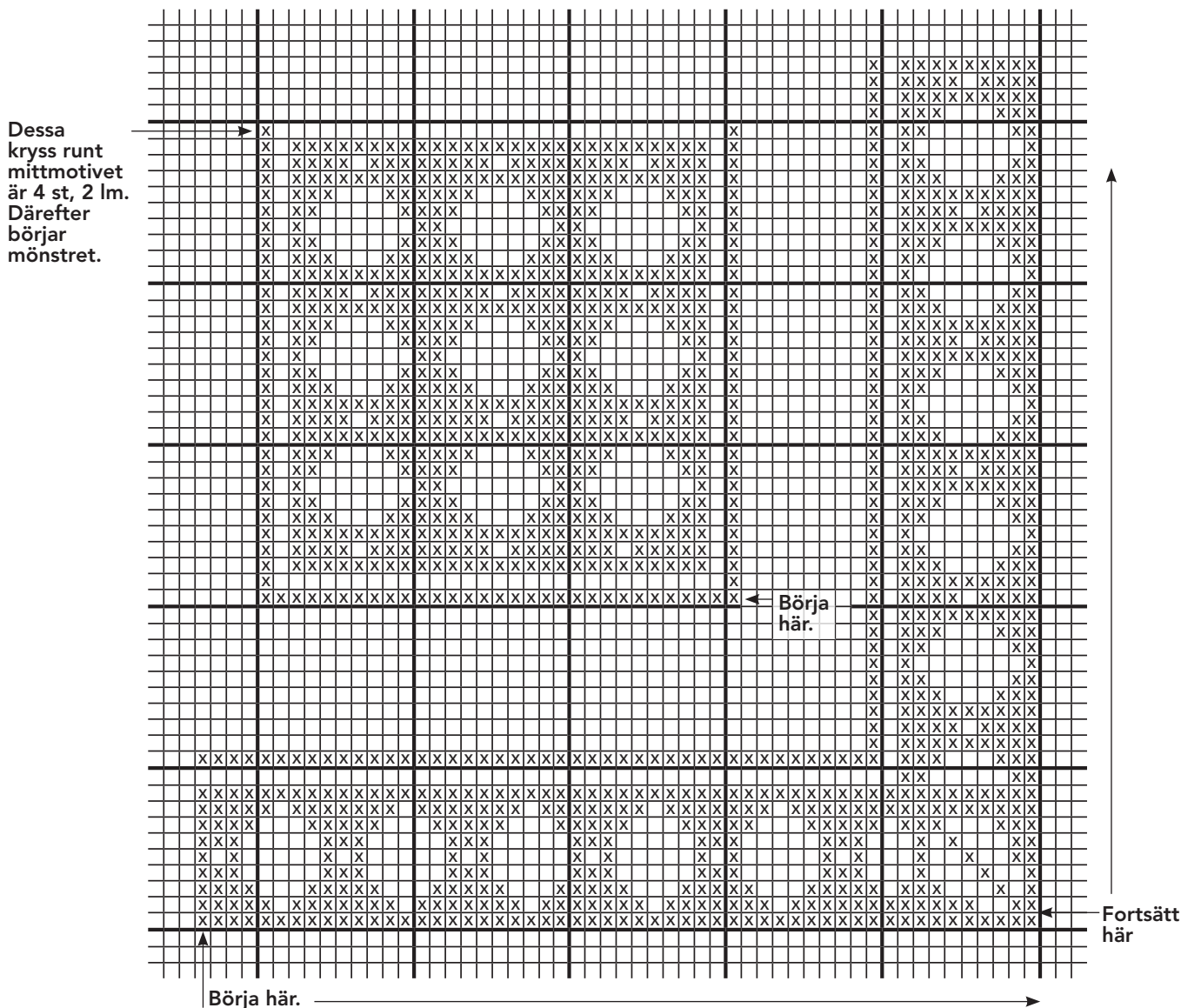
Duk med virkad bård och mittmotiv

Garn: Bomull, merc. 12/3

Garnåtgång: 1 härva, 200 gr

Dukens storlek: 110 x 110 cm (virkade mittpartiet 25 x 25 cm)


Design & beskrivning: Margareta Falk



Yttermotiv: Lägg upp 43 lm. Virka 4 st, 2 lm. Hoppa över 2 lm, virka 2 st, 1 lm, 2 st i nästa m. Hoppa över 3 lm, 2 st, 1 lm, 2 st i nästa m. Det blir 9 st-grupper. Fortsätt virka enligt diagram.

Mittmotiv: Lägg upp 118 lm och virka 118 st. Vänd. Varv 2: virka 4 st, 2 lm, hoppa över 2 lm. 1 st, 2 lm, 1 st osv varvet ut. Alla varven börjar med 4 st, 2 lm innan mönstret, och slutar med 2 lm, 4 st.

⊠ = 2 st, 1 lm, 2 st i varje lmb.
□ = 6 lm.



- ← 1 st-grupp, 5 lmb.
- ← 2 st-grupper, 4 lmb.
- ← 3 st-grupper, 3 lmb. som består av 6 lm.
- ← 4 st-grupper (2 st, 1 lm, 2 st), 6 lm, 4 st-grupper.