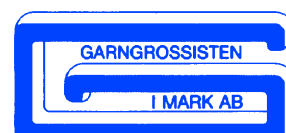


Lowisa

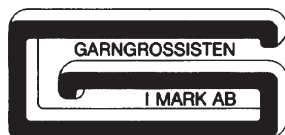
663-427



Garnet kommer från



Garnet kommer från Lowisa



663-427

Vill du se mer av vår design?
Titta på Internet
www.garngrossisten.se

Mössa, ärmvärmare och benvärmare

Mössa

Storlek: S(M)L

Huvudomkrets ca. 52/54(56/58)60/62 cm

Garnåtgång: 2(2)3 nyst

Rundsticka 7 och 8 mm 40 cm längd. **Ev. Strumpsticka** 8 mm (om rundstickan känns för lång i slutet på mössan).

Tips: markera början på varvet genom att göra en ring av ett garn i avvikande färg, sätt på stickan före 1:a m på v. Låt denna ring följa med genom att bara lyfta den när varvet är klart.

Lägg på rundst 7 upp 50(54)58 m och sticka runt i resår 1rm 1am i 6 cm. Byt till st 8 och sticka dubbel mosstickning. Öka på 1:a varvet jämnt fördelat till 60(64)70m. Sticka rakt upp tills arbetet mäter 25(25)30 cm. Sticka nu ihop maskorna 2 och 2 hela varvet. Byt ev. till strumpsticka om rundstickan känns för lång. Sticka 1 varv utan hoptagningar och på nästa varv stickas maskorna ihop 2 och 2 hela varvet. Sticka 1 varv. Tag av garnet och drag genom de rest m. Drag till ordentligt och fäst väl på avigan. Fäst lösa trådar.

Ärmvärmare:

En Storlek: Längd ca 30 cm

Garnåtgång: 3 nystan

Strumpsticka: 7 och 8 mm

Lägg på st 7 upp 28 m och fördela jämnt på 4 strumpstickor. Sticka runt i resår 1rm 1am i 7 cm. Byt till strumpst 8 och sticka dubbel mosstickning tills arbetet mäter 25 cm (eller önskad längd). Byt till st 7 och resår som tidigare i 5 cm. Maska av löst i resår. Fäst lösa trådar.

Benvärmare:

En Storlek: Längd ca 35 cm

Garnåtgång: 4 nystan

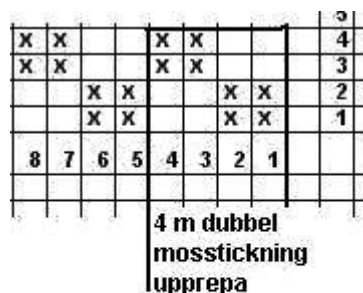
Strumpsticka: 7 och 8 mm

Lägg på st nr 7 upp 40 m och fördela jämnt över 4 strumpstickor och sticka runt i resår 1rm, 1am i 5 cm.

Byt till st 8 och dubbel mosstickning tills arb. mäter 30 cm.

Byt till st 7 och resår som tidigare i 5 cm.

Maska av löst i resår. Fäst lösa trådar.



 = rm på rätan, am på avigan.

 = am på rätan rm på avigan

